



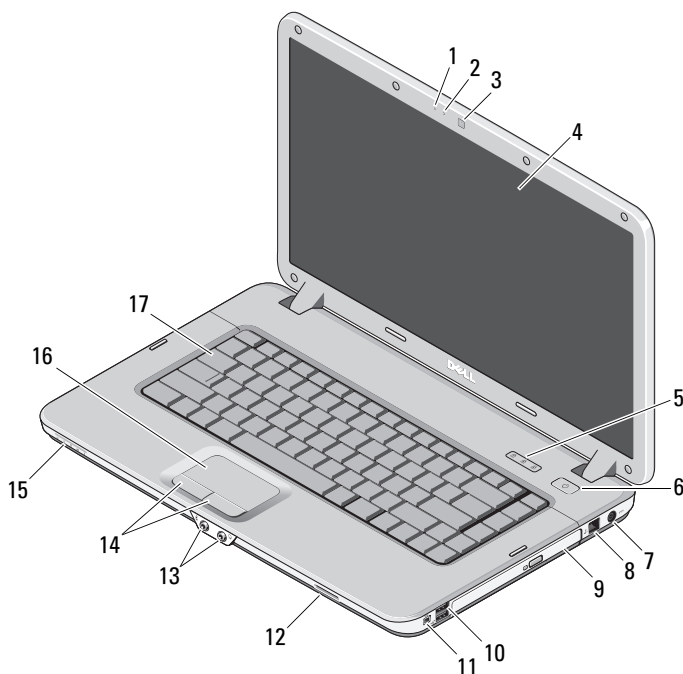
Om varningar

 **WARNING!** En **WARNING** signalerar risk för skada på egendom eller person, eller livsfara.

Dell™ Vostro™ 1014/1015

Teknisk information om installation och funktioner

Framsida



- 1 mikrofon (tillval)
- 3 kamera (tillval)
- 5 tangentbordsindikatorer

- 2 kameralampa (tillval)
- 4 bildskärm
- 6 strömbrytare

November 2010



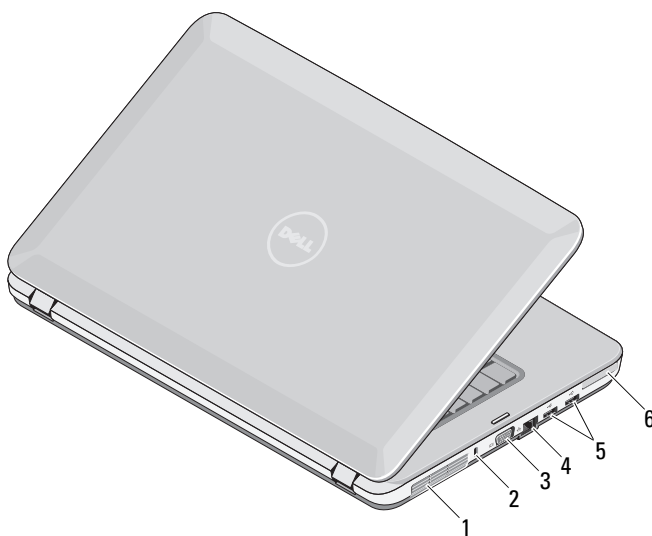
0Y587RA02

Modeller: PP38L och PP37L

- 7 nätadapterkontakt
- 9 optisk enhet
- 11 IEEE 1394-kontakt
- 13 ljudkontakter (2)
- 15 indikatorlins
- 17 tangentbord

- 8 telefonanslutning
- 10 USB-portar (2)
- 12 minneskortplats
- 14 pekskivans knappar (2)
- 16 pekskiva


Baksida





- 1 kylventil
- 3 VGA-kontakt
- 5 USB-portar (2)


- 2 säkerhetsuttag
- 4 nätverkskontakt
- 6 ExpressCard-kortplats

Snabbinstallation

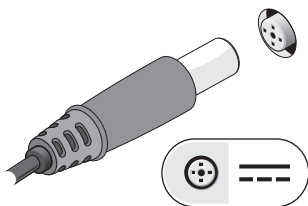
 **WARNING!** Innan du utför någon av åtgärderna i det här avsnittet ska du läsa igenom och följa säkerhetsinstruktionerna som medföljde datorn. Mer information om säker hantering finns på www.dell.com/regulatory_compliance.

 **WARNING!** Nätadaptern är kompatibel med eluttag i hela världen. Elkontakter och kontaktdosor kan dock se olika ut i olika länder. Om du använder felaktiga sladdar eller kopplar sladdar eller kontaktdosor på fel sätt, kan brand uppstå eller utrustningen skadas.

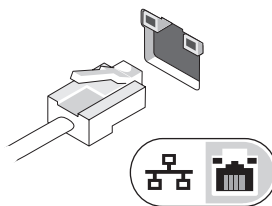
 **VIKTIGT!** När du kopplar bort nätadapterkabeln från datorn bör du hålla i kontakten, inte i sladden, och dra ut den försiktigt men bestämt så att sladden inte skadas. När du lindar ihop nätadapterkabeln ska du följa vinkeln på nätadapterkontakten för att undvika skador på kabeln.

 **OBS!** En del enheter kanske inte finns med eftersom du inte beställde dem.

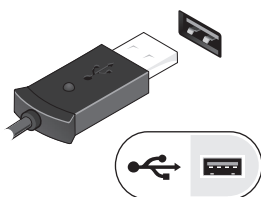
1 Anslut nätadaptern till datorns nätadapterkontakt och till eluttaget.



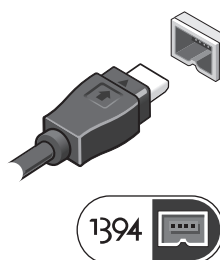
2 Anslut nätverkskabeln (tillval).



3 Anslut USB-enheter, till exempel mus eller tangentbord (tillval).




4 Anslut IEEE 1394-enheter, till exempel en dvd-spelare (tillval).




5 Öppna datorskärmen och tryck på strömbrytaren så att datorn sätts igång.



 **OBS!** Du bör sätta igång och stänga av datorn minst en gång innan du installerar några kort eller ansluter datorn till en dockningsstation eller annan extern enhet som exempelvis en skrivare.

Specifikationer

 **OBS!** Utbudet kan variera mellan olika regioner. Följande specifikationer gäller endast sådant som enligt lag måste levereras med datorn. Mer information om datorns konfiguration får du om du klickar på **Start** → **Hjälp och support** och väljer alternativet som visar datorinformation.

Systeminformation

Kretsuppsättning Intel® GM45

Processor

Processor

- Intel Core™ 2 Duo
- Intel Celeron® (Socket P)

Grafikkort

Typ av grafikkort inbyggt på systemkortet med maskinvaruacceleration

Databuss inbyggt grafikkort

Bildskärmsstyrenhet Intel GM45

Bildskärmsminne inbyggd grafik

Systemminne Dynamic Video Memory Technology (DVMT)

1 GB – 512 MB

2 GB – 782 MB

3 GB – 1294 MB

4 GB – 1550 MB

OBS! DVMT svarar dynamiskt på system- och programkrav genom att allokerar optimal mängd minne för att åstadkomma balans mellan grafik- och systemprestanda.

Minne

Minnesmodulkontakt	2 DIMM-kortplatser
Minnesmodulkapacitet	1 eller 2 GB
Minnestyp:	DDR2/DDR3 800 MHz
Minimalt minne	1 GB
Maximalt minne	4 GB

Batteri

Typ	"smart" litiumjonbatteri 4 eller 6 celler
Mått:	
Djup	53,39 mm (2,10 tum)
Höjd	20,44 mm (0,80 tum)
Bredd	206,44 mm (8,12 tum)
Spänning:	
4 celler	14,8 V
6 celler	11,1 V
Temperaturintervall:	
Vid drift	5 °C till 35 °C (41 °F till 95 °F)
Förvaring	-20 °C till 65 °C (-4 °F till 149 °F)
Knappcells batteri	CR2032

Nätadapter

Typ	65 W
Inspänning	100–240 VAC
Inström (maximal)	1,50 A
Infrekvens	50–60 Hz
Utström:	
65 W	3,34 A (kontinuerlig)
Uppskattad utspänning	19,50 VDC (+/- 1,0 VDC)

Nätadapter (fortsättning)

Temperaturintervall:

Vid drift	5 °C till 35 °C (41 °F till 95 °F)
Förvaring	-40 °C till 65 °C (-40 °F till 149 °F)

Mått:

Höjd	28,2 mm (1,11 tum)
Bredd	57,9 mm (2,28 tum)
Djup	137,2 mm (5,40 tum)

Fysiska mått

Höjd:

Vostro 1014	25,00 mm – 35,60 mm (0,98 tum – 1,40 tum)
Vostro 1015	26,50 mm – 36,80 mm (1,04 tum – 1,45 tum)

Bredd:

Vostro 1014	340 mm (13,38 tum)
Vostro 1015	376 mm (14,80 tum)

Djup:

Vostro 1014	242,5 mm (9,54 tum)
Vostro 1015	247,9 mm (9,75 tum)

Vikt

minst 2,30 kg (5,07 lb) med ett batteri med 6 celler
högst 2,50 kg (5,51 lb) med ett batteri med 6 celler

Miljöpåverkan

Temperaturintervall

Vid drift	5 °C till 35 °C (41 °F till 95 °F)
Förvaring	-40 °C till 65 °C (-40 °F till 149 °F)

Relativ luftfuktighet (maximalt)

Vid drift	10 till 90 % (utan kondens)
Förvaring	5 till 95 % (utan kondens)

Hitta mer information och resurser

Se säkerhetsanvisningarna som medföljde datorn samt webbplatsen för regel efterlevnad på www.dell.com/regulatory_compliance för mer information om:

- Säkert handhavande
- Garanti
- Villkor
- Föreskrifter
- Ergonomi
- Licensavtal för slutanvändare

Informationen i det här dokumentet kan komma att ändras.

© 2009–2010 Dell Inc. Med ensamrätt. Tryckt i Polen.

Återgivning av dessa material i någon form utan skriftligt tillstånd från Dell Inc. är strängt förbjuden.

Varumärken som används i texten: *Dell*, *DELL*-logotypen och *Vostro* är varumärken som tillhör Dell Inc.; *Intel* och *Celeron* är registrerade varumärken och *Core* är ett varumärke som tillhör Intel Corporation i USA och andra länder.

Övriga varumärken kan användas i dokumentet som hänvisning till antingen de enheter som gör anspråk på varumärkena eller deras produkter. Dell Inc. fransäger sig allt ägarintresse av andra varumärken än sina egna.

